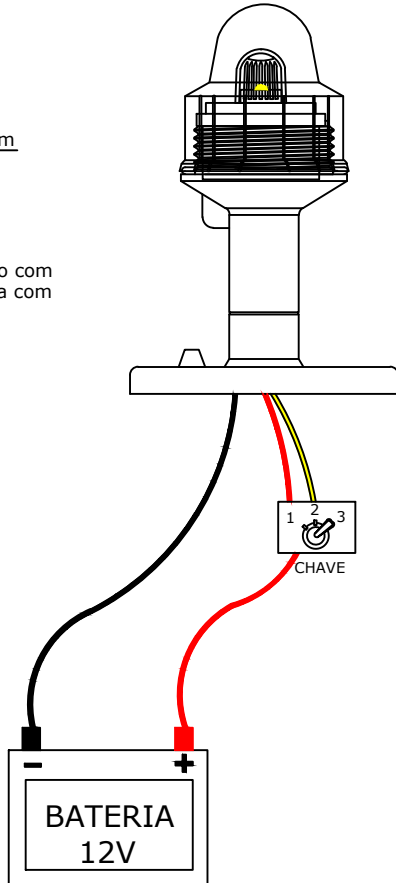


LUZCIRCULARINTERMITENTECOMLED-12V-LCL-207

Instruções para montagem

Chave em 1 = flasch
 Chave em 2 = fixo
 Chave em 3 = desliga

Ao colocar curto vermelho com Amarelo, fica uma luz fixa com flasch por cima.

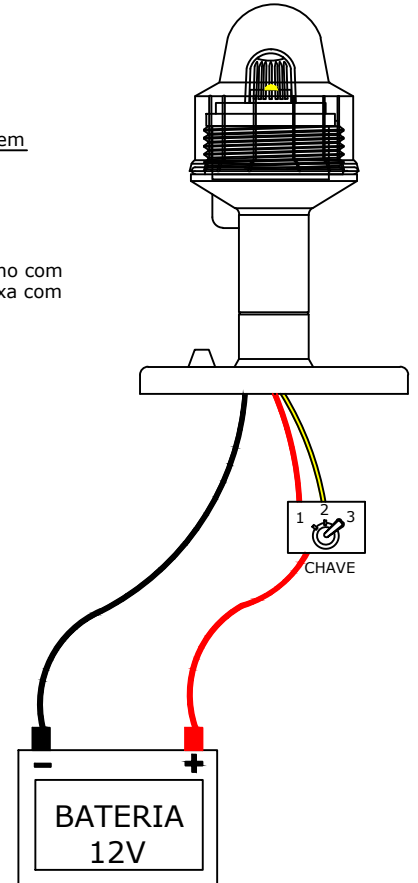


LUZCIRCULARINTERMITENTECOMLED-12V-LCL-207

Instruções para montagem

Chave em 1 = flasch
 Chave em 2 = fixo
 Chave em 3 = desliga

Ao colocar curto vermelho com Amarelo, fica uma luz fixa com flasch por cima.

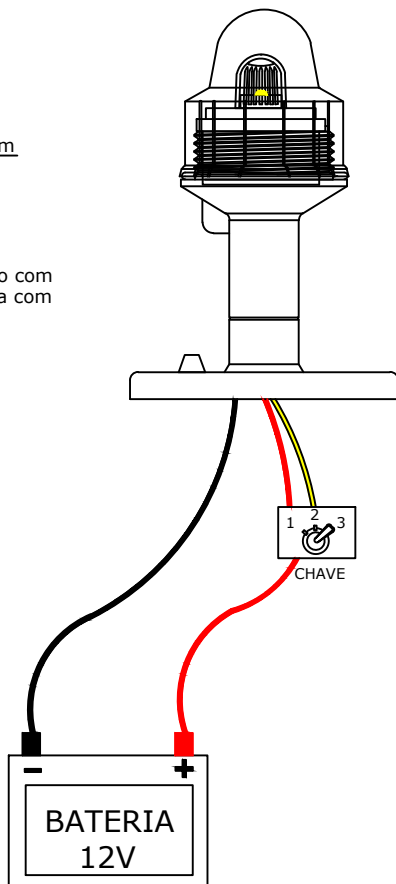


LUZCIRCULARINTERMITENTECOMLED-12V-LCL-207

Instruções para montagem

Chave em 1 = flasch
 Chave em 2 = fixo
 Chave em 3 = desliga

Ao colocar curto vermelho com Amarelo, fica uma luz fixa com flasch por cima.



LUZCIRCULARINTERMITENTECOMLED-12V-LCL-207

Instruções para montagem

Chave em 1 = flasch
 Chave em 2 = fixo
 Chave em 3 = desliga

Ao colocar curto vermelho com Amarelo, fica uma luz fixa com flasch por cima.

